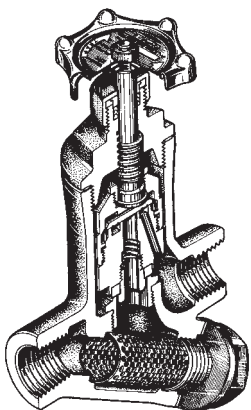


SV



SL

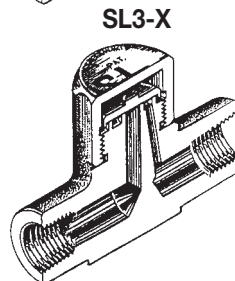
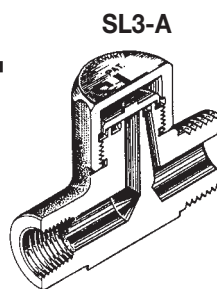
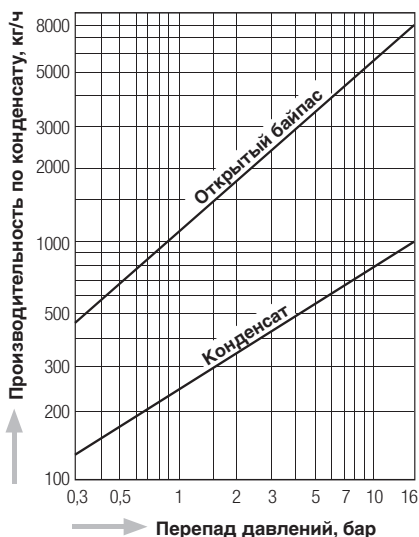
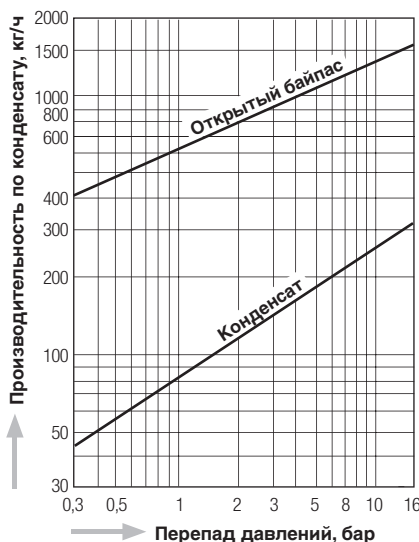


График производительности

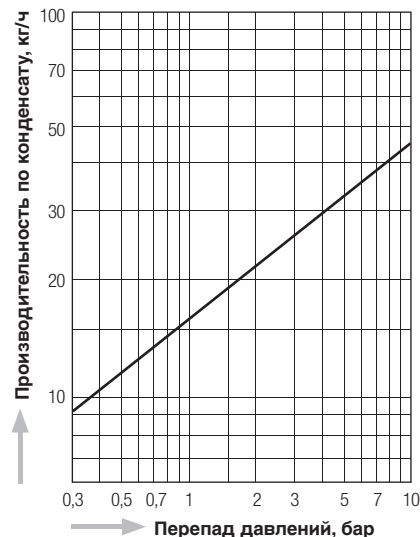
SV-N



SV1

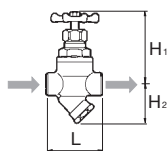


SL3

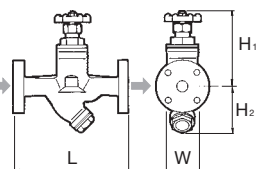


Размеры

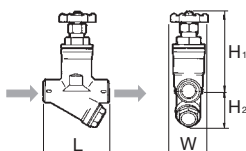
SV1



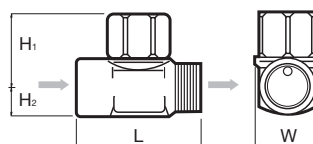
SV - 4NF, 6NF, 8NF



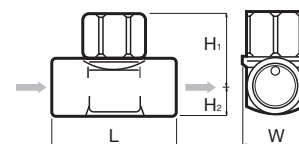
SV - 4N, 6N, 8N



SL3-A



SL3-X



Модель	Тип присоединения	Ду	Рабочий диапазон давлений	Максимальная рабочая температура	Размеры, мм				Материал корпуса	Масса кг							
			бар	°C	L	H ₁	H ₂	W									
SV1	Резьбовая муфта Rc, NPT	3/8", 1/2"	0,3 – 16	220	75	105	53	65	Литая сталь A216WCB	1,0							
		3/4", 1"				107				1,2							
SV -	Резьбовая муфта Rc, NPT	1/2"			0,3 – 16	220	110	60		65	Серый чугун FC250	2,4					
		3/4"						155				65	2,5				
		1"										70	2,7				
		4NF, 6NF, 8NF					Фланцы JIS, ASME, DIN	1/2"		0,3 – 16		220	150	90	65	Серый чугун FC250	4,1
								3/4"									4,7
								1"									230
SL3-A	Резьбовая муфта Rc, NPT	1/4"			0,3 – 10	400	40	22		8	19	Нержавеющая сталь SUS416	0,06				
SL3-X	Резьбовая муфта Rc, NPT	1/4"			0,3 – 10	400	40	22		8	19		0,06				